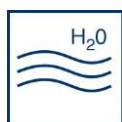




Техническое описание Артикул 3600

Deckfarbe

Высокоукрывистая эластичная защитная краска для древесины и других оснований



На водной основе



Для наружных и внутренних работ



Для элементов с ограниченной деформацией



Для элементов без сохранения линейных размеров



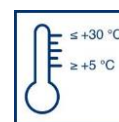
Нанесение кистью / валиком



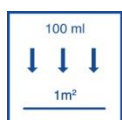
Перед применением перемешать



Время высыхания до последующей обработки 2-4 ч



Температура нанесения



Количество нанесения за 1 рабочий проход



Срок хранения



Хранить в прохладном, защищенном от замерзания месте / защищать от влаги / плотно закрывать емкость

Сфера применения

Для наружных и внутренних работ: деревянная обшивка, факверки, деревянные дома, гонт, заборы и др. Для оцинкованных водосточных желобов, оцинкованной стали и других видов оснований.

При применении для обработки стульев, скамей и т.п. требуется дополнительный защитный финишный слой во избежание выцветания покрытия.



Технические параметры продукта

Плотность:

ок. 1,2 г/см³ при 20 °C

Вязкость:

ок. 2000 мПа в сек. при 20 °C

Запах:

умеренный

Форма поставки:

емкость жестяная 0,75 л; 2,5 л; 5 л; 10 л и 20 л

Цвет:

3600 Verkehrsweiß RAL 9016,

3601 hellgrau

3610 rotbraun

3602 dunkelgrau

3611 schwedischrot

3603 königsblau

3612 maisgelb

3604 friesenblau

3614 goldgelb

3605 moosgrün

3615 schwarz

3606 flaschengrün

3616 hellelfenbein RAL 1015

3607 nussbraun

3623 skandinavisch rot

3608 tabakbraun

3624 anthrazitgrau RAL 7016

3619 спец.цвета

Свойства продукта

Deckfarbe - это экологически чистая, кроющая защитная краска со светостойкими пигментами. Deckfarbe – это продукт с низким содержанием растворителей,

легко наносится и обеспечивает долговечную защиту основания. Эластичное покрытие не отслаивается, сохраняет стабильность цвета и атмосферостойкость, после высыхания

не имеет запаха; поверхность приобретает водоотталкивающие свойства, шелковистоматовый блеск и обладает устойчивостью к истиранию по DIN 53778. Продукт прошел испытания по DIN EN 71-3 «Безопасность игрушек». Допускается смешивание стандартных оттенков продукта между собой. Покрытие отличается легкостью в уходе.

Применение

Деревянные элементы снаружи помещений, требующие защиты от синевы дереворазрушающих грибов и насекомых, необходимо предварительно обработать антисептиком для защиты древесины. Древесину в интерьере можно окрашивать без применения защитной грунтовки. Во избежание проступания цветных растворимых компонентов древесины при работе с продуктом Deckfarbe цвета weiß или светлых оттенков требуется предварительно обработать основание изолирующей грунтовкой Isoliergrund. Поверхность древесины должна быть сухой и чистой. Старые и отслаивающиеся покрытия удалить. Тщательно перемешать продукт Deckfarbe и плавно нанести с помощью кисти или валика. После высыхания (через 2-4 ч) нанести второй слой.

1. Новая древесина:

Грунтование (только для элементов снаружи помещений): Imprägniergrund Plus* или Holzschutz-Grund*

Промежуточный слой: Deckfarbe (при необходимости разбавить водой, макс. 10%)

Финишный слой: Deckfarbe в чистом виде

Во избежание возможного загрязнения смежных элементов (напр., заполняемой части факверковой конструкции) проступающими растворимыми компонентами древесины рекомендуется наносить продукт на обрабатываемые элементы со всех сторон.

Во избежание проступания цветных растворимых компонентов древесины при работе с продуктом Deckfarbe цвета weiß или светлых оттенков выполнить предварительную обработку основания продуктом Isoliergrund в 2 рабочих прохода.

2. Старые выветренные деревянные поверхности:

Сильно выветренные поверхности отшлифовать. Старые и отслаивающиеся покрытия удалить. Поверхность древесины должна быть сухой и чистой.

Грунтование (только для элементов снаружи помещений): Imprägniergrund Plus* или Holzschutz-Grund* (nur im Außenbereich erforderlich). Если не требуется применение антисептика, для грунтования использовать продукт Deckfarbe, разбавленный водой (макс. 25%).

Промежуточный слой: Deckfarbe в чистом виде

Финишный слой: Deckfarbe в чистом виде

Во избежание возможного загрязнения смежных элементов (напр., заполняемой части факверковой конструкции) проступающими растворимыми компонентами древесины рекомендуется наносить продукт на обрабатываемые элементы со всех сторон.

Во избежание проступания цветных растворимых компонентов древесины при работе с продуктом Deckfarbe цвета weiß или светлых оттенков выполнить предварительную обработку основания продуктом Isoliergrund в 2 рабочих прохода.

3. Обновление покрытия:

Дисперсионные лаки и краски: Старые неповрежденные покрытия очистить от пыли и загрязнений, затем нанести 2 слоя Deckfarbe в чистом виде.

Лазури для защиты древесины: Очистить поверхность от пыли и загрязнений, затем нанести 2 слоя Deckfarbe в чистом виде.

При работе с продуктом Deckfarbe цвета weiß или светлых оттенков выполнить предварительную обработку основания продуктом Isoliergrund в 2 рабочих прохода.

Лаки: старые отслаивающиеся лаки удалить. Поверхность должна быть свободной от жиров, пыли и загрязнений. Гладкие поверхности отшлифовать, затем нанести 2 слоя Deckfarbe в чистом виде.

Карболиновые пропитки: старые выветренные карболиновые покрытия окрасить сверху в более темный оттенок. Предварительно выполнить пробное нанесение. Затем нанести 2 слоя Deckfarbe в чистом виде.

4. Цинк (оцинкованная листовая сталь):

При нанесении лакокрасочных покрытий на цинк и оцинкованную сталь руководствоваться Инструкцией №5 Федерального комитета по лакокрасочным покрытиям и защите ценностей (зарег. объедин., Франкфурт). Поверхность должна быть сухой, свободной от масел и жиров. Затем нанести 2 слоя Deckfarbe в чистом виде.

5. Минеральные основания:

Подготовить основания в соответствии с требованиями директив по применению атмосферостойких и устойчивых к истиранию дисперсионных лакокрасочных покрытий (по DIN 53 778).

Лицевой бетон с открытым наполнителем, непористый бетон, газобетон:

Поверхность должна быть свободна от отслаивающихся элементов, пыли, загрязнений и средств для распалубки.

Грунтование:

1-2 слоя продукта Tiefengrund

Промежуточный слой: 1 слой Deckfarbe (разбавить водой, до 30%)

Финишный слой: 1-2 слоя Deckfarbe в чистом виде

Фиброцемент:

Старые фиброцементные поверхности очистить от грязи, водорослей и мха. Дать основанию хорошо высохнуть.

Грунтование: 1-2 слоя продукта Tiefengrund

Промежуточный слой: Deckfarbe в чистом виде

Финишный слой: Deckfarbe в чистом виде

Штукатурка снаружи помещений:

Воздушно-сухие штукатурки гидравлического твердения, известково-цементные и цементные штукатурки; растворы групп Ib, II и III. Первичные покрытия на новых штукатурках:

Грунтование:

загрунтовать продуктом Imprägniergrund. Deckfarbe с водой до 10%

Финишный слой:

Deckfarbe в чистом виде

Новое покрытие на старой штукатурке:

Очистить поверхность, осыпающиеся штукатурки предварительно обработать продуктом Tiefengrund.

Грунтование: Deckfarbe (разбавить водой, до 10%)

Финишный слой: Deckfarbe в чистом виде

Обновление покрытия: на старых дисперсионных покрытиях, синтетических штукатурках, масляных и лакокрасочных покрытиях: очистить поверхность, удалить непрочные и отслаивающиеся элементы, мелящие покрытия обработать продуктом Tiefengrund.

Грунтование: Deckfarbe (развести водой до 10%)

Финишный слой: Deckfarbe в чистом виде

Штукатурки внутри помещений:

Гипсовые, известковые штукатурки, открытая кладка

Грунтование: Deckfarbe (развести водой, до 10%)

Финишный слой: Deckfarbe в чистом виде

Обновление покрытия: поверхность покрытия очистить. Клее-

вые краски очистить и для надежности загрунтовать продуктом Tiefengrund.

Грунтование: Deckfarbe (развести водой, до 10%)

Финишный слой: Deckfarbe в чистом виде

Гипсокартон:

Грунтование: Tiefengrund

Промежуточный слой: Deckfarbe в чистом виде

Финишный слой: Deckfarbe в чистом виде

Обои:

Грубоволокнистые обои и т.д.: 1-2 слоя Deckfarbe в чистом виде; структура поверхности выделяется равномерно.

* С осторожностью применять средства для защиты древесины. Перед применением внимательно ознакомиться с маркировкой и информацией о продукте!

Указания

Конечный цвет покрытия, соответствующий образцу, достигается только после полного высыхания. Покрытие высыхает через 2-4 часа. Окончательное отверждение пленки достигается через 2 недели. Свеженанесенное покрытие защищать от воздействия осадков в течение минимум 4 ч. Не применять на древесине, пропитанной солями бора. Не наносить продукт Deckfarbe при прямом солнечном излучении и при температуре ниже +5°C или выше +30°C. Вскрытую емкость плотно закрывать.

Рабочий инструмент, очистка

Кисть или валик. Очищать инструмент водой и чистящим средством сразу после использования. Продукты очистки утилизировать согласно действующим предписаниям.

Расход / Кол-во нанесения

В зависимости от вида основания: ок. 100 мл/м² на один слой.

Высыхание

2-4 ч при +20°C и отн.вл.возд. 65%.

Низкие температуры и высокая влажность воздуха замедляют процесс высыхания.

Разведение

При необходимости разбавить водой (макс. 30 %).

Условия хранения

Хранить в оригинальной закрытой упаковке в сухом, защищенном от замерзания месте. Срок хранения не менее 2 лет.

Состав по VdL-RL 01 (2013)

Тип продукта: дисперсионный лак

Компоненты: акрилатная дисперсия, диоксид титана, тальк, вода, добавки, консервирующее вещество (смесь MIT/BIT 1:1).

Консультации для лиц, имеющих аллергию на изотиазолинон, по телефону в Германии: +49 (0) 5432/83-138

Содержание летучих органических соединений (VOC)

Предельное значение по нормам ЕС для данного продукта (кат. A/d): 130 г/л (2010). Содержание VOC в данном продукте макс. 35 г/л.

Безопасность

Продукт содержит:

1,2-бензизотиазол-3(2H)-он

Смесь из:

5-хлор-2-метил-2H-изотиазолин-3-он [№ ЕС 247-500-7] и 2-метил-2H-изотиазолин-3-он [№ ЕС 220-239-6] (3:1).

Может вызывать аллергические реакции.

Хранить в недоступном для детей месте. При нанесении распылением использовать средства защиты органов дыхания с комбинированным фильтром A2/P2. При шлифовании использовать средства защиты органов дыхания с комбинированным фильтром P2.

При нанесении и высыхании обеспечить хорошую вентиляцию. Во время работы с продуктом не принимать пищу и напитки, не курить. При попадании в глаз или на кожу немедленно тщательно смыть водой.

Утилизация

Не допускать попадания в канализацию, водоемы или почву. На вторичную переработку отправлять только полностью опустошенную тару. Жидкий материал сдать в пункт приема старой лакокрасочной продукции. Паспорт безопасности предоставляется профессиональным пользователям по запросу.

Код продукта

M-LW 01

Маркировка

Класс опасности для водной среды WGK: 1
Транспортировка ADR: -/-

Представленная информация составлена на основе последних данных по технике производства и применения.

Так как применение и обработка данного продукта производятся вне спектра нашего влияния, содержание настоящего технического описания не является гарантией производителя. Данные, выходящие за рамки описания, требуют письменного подтверждения со стороны завода-производителя.

При любых обстоятельствах сохраняют силу положения Общих условий заключения торговых сделок Remmers. С публикацией новой версии технического описания предыдущие версии теряют свою силу.

3600_TM-01-15 TK-JDi-EK

